

Conseils pour utiliser Google Drive

Service de stockage et de partage de fichiers en ligne

L'UTL de Saint-Malo et ses professeurs utilisent Google Drive pour mettre à votre disposition différents documents (supports de cours, présentation en Géopolitique, la Gazette de l'UTL...). Vous recevez pour cela un **courriel (ou mail)** avec un **lien** comme dans l'image ci-dessous :

Avertissement : en fonction du matériel (ordinateur, tablette, téléphone) et de la messagerie que vous utilisez la méthode pourra être différente.

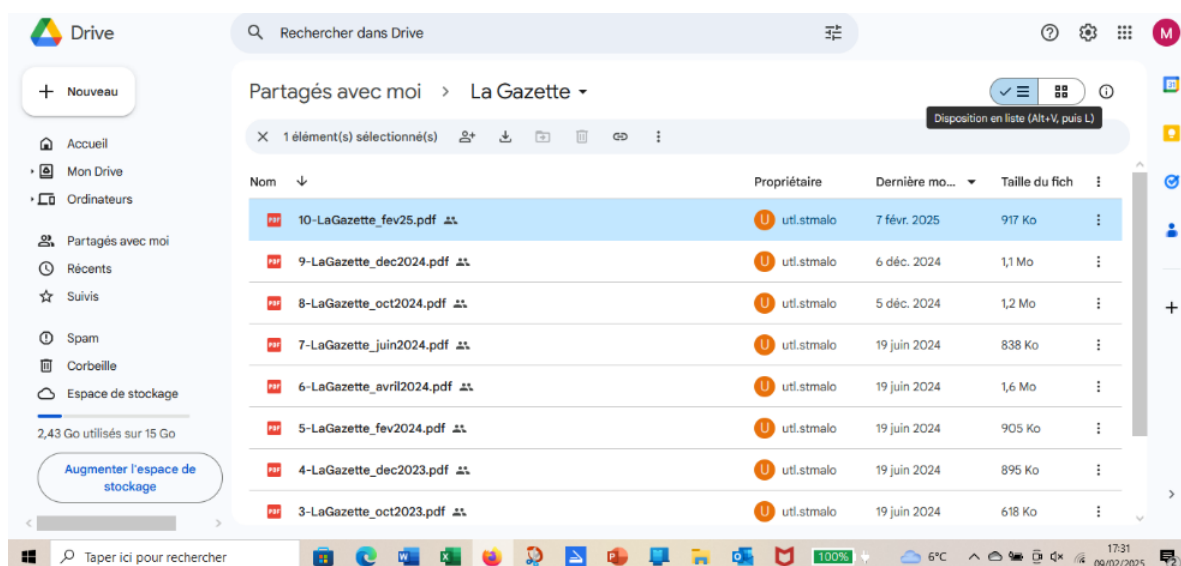


Afin de retrouver ce **courriel** facilement plus tard nous vous conseillons de le mettre en « favoris » ou « messages suivis » ou « important » (souvent représentés par une étoile dans votre messagerie). Il est parfois possible de mettre le lien en icône sur l'écran de votre téléphone, tablette ou ordinateur (méthode différente en fonction du matériel).

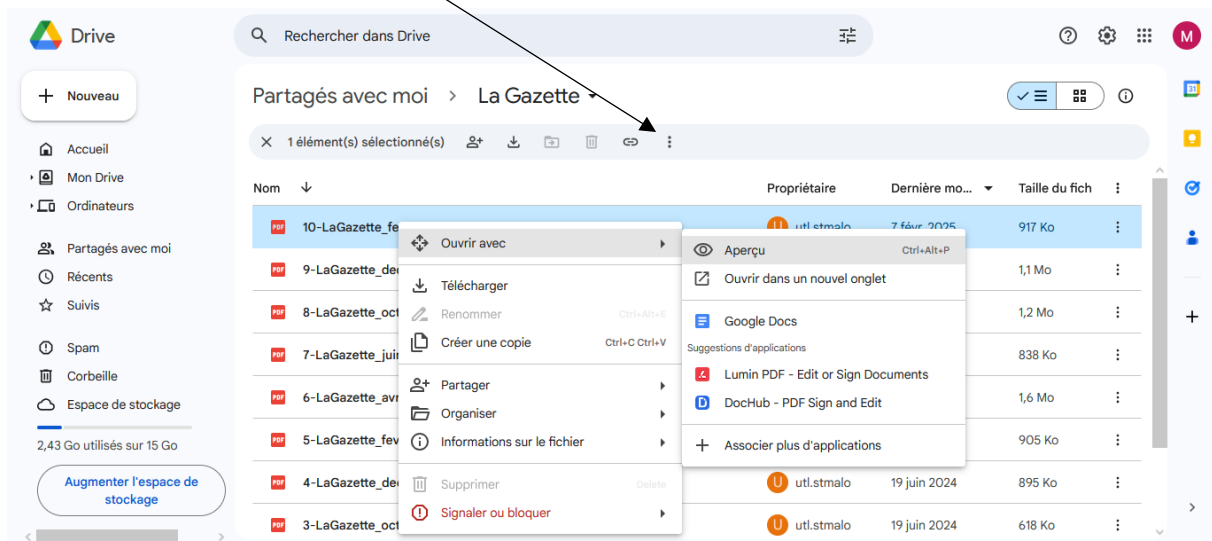
Pour lire et télécharger les fichiers proposés :

- Cliquez sur le **lien** du courriel afin d'aller dans le drive comme dans l'exemple ci-dessous (La Gazette) :

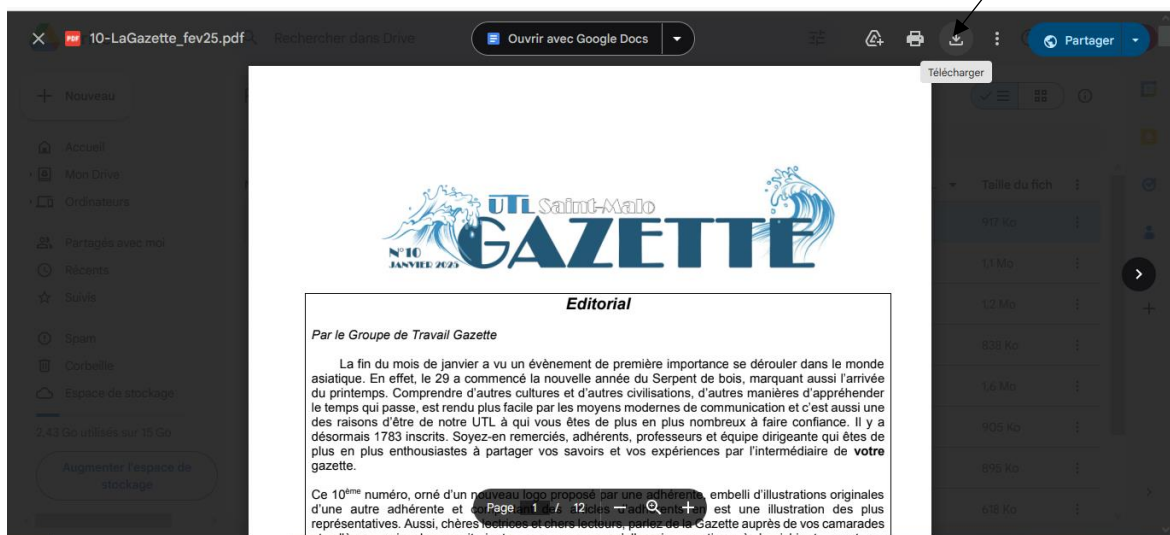
Ecran d'un ordinateur



- Sélectionnez le document que vous souhaitez visualiser (la ligne est en bleu)
- Pour l'ouvrir et le lire vous avez 3 possibilités :
 - Double clic ou un clic sur le document en fonction du matériel (le plus simple) ou
 - Clic droit avec la souris (pour ordinateur) sur le document et dans le menu contextuel qui apparait choisissez **ouvrir** avec et **Aperçu** ou
 - Clic sur les 3 points et utilisez le même menu **ouvrir** et **Aperçu**



- Vous pouvez enfin télécharger le document en cliquant sur l'icône de téléchargement une fois votre document sélectionné comme ci-dessus ou sur l'icône de téléchargement une fois votre document ouvert comme ci-dessous sur ordinateur :



- Pour fermer ce document, cliquez sur la croix en haut à gauche et retrouvez le dans votre dossier Téléchargement. A vous ensuite de l'enregistrer dans un dossier dans vos documents si vous souhaitez le garder pour le lire plus tard sans passer par le drive.

BONNE LECTURE